



**Didattica Turco**  
**I colori della Scuola**

**I GIOCHI**  
**DA ESTERNO**





# *L'arredo che abbraccia la natura*







Sono numerose le iniziative in tutta Italia per favorire un nuovo modo di fare didattica, andando a privilegiare gli spazi aperti e innescando nuove pratiche efficaci al di fuori delle tradizionali aule, sembra essere questo uno dei paradossali effetti benefici della pandemia sulla didattica.



# Nuovi mondi sul Giardino



cod 24032

**TAVOLO DELLE TRASPARENZE IN LEGNO DA ESTERNO**  
**dim.90x90x45h**

Si può dipingere direttamente sul piano trasparente, oppure creare nuove realtà con sabbia o terra e utilizzare gli strumenti per la manipolazione. (pag 198-199 Cat. Giocareggio.) Età + 4



cod 25000

**TAVOLO SPECCHIANTE IN LEGNO DA ESTERNO**  
**dim.90x90x45h**

Si può dipingere, sul piano specchiante, oppure creare nuove realtà con sabbia o terra e utilizzare gli strumenti per la manipolazione. (pag 198-199 Cat. Giocareggio) Età + 4





# La scoperta della Natura

cod. 23106

**TAVOLO DELLA NATURA dim. 110x70x50h**

Totalmente realizzato in polietilene PE-HD con divisori, per creare 4 scomparti. Manutenzione ridotta al 99% Molto resistente agli agenti atmosferici. Età + 4



ideale per scoprire  
tutti i materiali naturali  
che la terra ci  
propone.





cod. 23016

## LA MIA FINESTRA SUL GIARDINO dim. 90x120h

Ottimo per sviluppare capacità creative e motorie.


Lo schermo acrilico è facile da pulire e può essere utilizzato in formato orizzontale o verticale. Il robusto telaio consente di lasciarlo all'esterno. Questo è realizzato in legno di pino nordico impregnato in autoclave.





cod. 23107

LAVAGNA DA ESTERNO dim. 90x120h





cod 90096

## **CAVALLETTO DEGLI INTRECCI dim.100x80h**

Il cavalletto degli intrecci permette ai bambini di sperimentare con una varietà di materiali per creare forme e motivi diversi. I materiali per la tessitura non sono inclusi.





cod. 23140


**CAVALLETTO DOPPIO dim.120x110h**





cod 25017

**TRIO CAVALLETTO ATELIER dim.360x90h**





cod 25017

**TRIO CAVALLETTO ATELIER dim. 360x90h**





cod.

**PEDANA AD UN LIVELLO DA COMPORRE**

dim. 100x100x15h





cod. 23118

**CONTENITORE MULTIATTIVITA' dim.150x120x30h**





cod. 24039

TAVOLO TRE VASCHE E TRE ALTEZZE

dim.80x80x30/40/50h





cod. 24039

**TAVOLO TRE VASCHE E TRE ALTEZZE**  
dim.80x80x30/40/50h





cod. 25007

**TAVOLO DUE VASCHE dim.120x50x50h**





cod. 25007

**TAVOLO DUE VASCHE dim. 120x50x50h**





cod. 23101

## TAVOLO TRE VASCHE dim. 120x40x50h

Tavolo in robusto legno da esterno, include robuste vasche gommare, ganci per riporre cucchiai e altri utensili.





cod. 23123

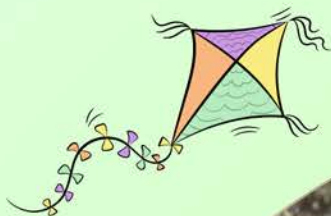
**PANCONE CUCINA dim.100x80x50h**





cod. 90097

**CUBI GIGANTI AD INCASTRO 4pz dim.50x50x50h  
dim.60x60x60h dim.70x70x70h**






cod. 76179

**COSTRUZIONI GIGANTI 75pz**

**ASSE PICCOLO, ASSE GRANDE. QUADRATI,  
RETTANGOLI PICCOLI E GRANDI, TRIANGOLI**





cod. 24030

## PERCORSI NATURALI SENSORIALI SU MISURA





cod. 24033

**TANA DELLE TRASPARENZE dim. 110x100x120h**





cod. 23144

**TANA CON FINESTRE dim.112x110x135h**





cod. 24041

**CUCINA MOBILE dim.100x60x110**

**ACCESSORI ESCLUSI**





cod. 48375

**BANCO DA LAVORO dim.70x40x72**

**ACCESSORI ESCLUSI**

Il negozio da esterno offre ai bambini una rara opportunità di praticare questo affascinante gioco di ruolo all'aperto.

E' dotato di numerose scaffalature per gli accessori. Fornito di semplici istruzioni per il montaggio. 23,1 kg. Da 3+





cod.

**BARBEQUE dim.60x30x66h**

**ACCESSORI ESCLUSI**





cod. CG48415

**BARCARELLA dim.75x60x120h**

**2 CASSETTE INCLUSE - ACCESSORI ESCLUSI**

Lo scaffale inclinato sotto il bancone del mercato all'aperto offre spazio per molte merci in vendita in giardino. Due cassette abbinate possono essere collocate sullo scaffale o decorativamente accanto al mercatino.





cod. 48374

**CUCINA dim. 100x40x55h**

**ACCESSORI ESCLUSI**

Cucina con struttura in legno di pino, con superficie impermeabile, adatta anche ad ambienti esterni.

L' ampia superficie di lavoro offre spazio per il gioco contemporaneo di più bambini. Fornito di semplici istruzioni per il montaggio. Da 3 +







cod. 23164

**BANCO DA LAVORO CON CREDENZA dim.90x40x110h**





cod. 23165

**CASA INCANTATA dim.80x50x80h**

**ACCESSORI ESCLUSI**





cod. 48376

**NEGOZIO dim.85x90x95h**

**ACCESSORI ESCLUSI**

Il negozio da esterno offre ai bambini una rara opportunità di praticare questo affascinante gioco di ruolo all'aperto. E' dotato di numerose scaffalature per gli accessori. Fornito di semplici istruzioni per il montaggio. 23,1 kg. Da 3+





cod.

**DIVISORIO «i 4 spazi» dim.300x300x120h**

**ARREDO E ACCESSORI ESCLUSI**





cod. 23143

**CAMION RISTORANTE** dim.180x90x140h

**ACCESSORI ESCLUSI**





cod. 24998

**PICCOLA**

  
**FIORIERA**

**DELL'ESPLORAZIONE**

**dim.60x20x40h**

il meraviglioso mondo degli insetti come scoprirli, osservarli  
e proteggerli





cod. 24036

**FIORIERA DELL'ESPLORAZIONE CON SPORTELLI**  
**dim.80x35x40h**


Fioriera da esterno molto robusta e trasparente, con sportelli che i bambini possono aprire per osservare le radici delle piante. Età 3+. Fornita in kit di montaggio





cod. 23097

**ESPLORARE LA TERRA**





cod. 24034

## ESPLORA E DISEGNA







cod.  
**RETTILARIO E ACQUARIO**





cod. 23116

**TAVOLO CON VASCA dim.70X70X50H**





cod. 23094

## SET DI FIORIERE INDIVIDUALI

Può essere fissato al muro





cod. 23136

**FIORIERA CON 6 VASI E TRALICCIO dim.90x60x110h**





cod. 23124

**FIORIRERA IN LEGNO CON TRALICCIO**

**dim.120x120x100h**





cod.

## MOBILI CONTENITIVI SU RUOTE





cod. 25008

**MOBILE CONTENITORE dim.135x60x120h**





cod. 24992

**TAVOLO MAXI SABBIA E MANIPOLAZIONE**

**dim.320x130x28h**





cod. 23095

**TAVOLO DA COLTURA CON VASSOIO E DIVISORI**  
dim.80 x 120 x 60 cm





cod. 23094

**MOBILE AD ESSE PER GIOCO SIMBOLICO**

dim.170x150x60h

**ACCESSORI ESCLUSI**





cod. 23115

**TAVOLO PER LA COLTIVAZIONE dim.160x80x60**





cod. 363114

**CUCINA DA ESTERNO dim.100x42x83h**





cod. 363113

**TAVOLO DA ESTERNO CON VASCHE ACQUA-TERRA-SABBIA dim.85x60x50h**

Tavolo rettangolare in legno di pino con due coperchi rimovibili in legno e due vasche scorrevoli. Sono presenti i sistemi di attacco per collegare le panche. Ideale sia per l'interno che per l'esterno. Fornito in kit di montaggio. Dim.85x60x50h Età 3+





cod.

**CASTELLO DEI TRAVESTIMENTI dim240X105X150H**





cod. 24042

**MINI CAPANNA ARCOBALENO dim.120x100x120h**

Il luogo perfetto per nascondersi e osservare il mondo naturale che scorre. Questo adorabile scorcio nella foresta consentirà ai giovani esploratori di sviluppare la loro comprensione del mondo, senza disturbarlo. Osserva la natura da una varietà di angolazioni e attraverso diverse lenti, grazie alle sue intelligenti finestre integrate! Età 3+.





cod.

**TEATRO ARCOBALENO dim.305x145x170h**





cod. 90098

**TUNNEL ARCOBALENO dim.160x120x170h**





cod. 23130

**CAPANNA DI SALICE dim.115x75x125h**

Le capanne di salice sono luoghi di ritiro, grandi nascondigli e ispirano giochi di ruolo fantasiosi. Si adattano magnificamente all'ambiente naturale, possono essere ricoperti di piante rampicanti, "spalmati" di argilla o colorati. Ha tre piccole finestre e un'apertura nel tetto. Non è un giocattolo ma un elemento di arredo. 9,7 kg.





cod. 23096

**CONTENITORI SU RUOTE dim.50x50x50**





cod. 23096

## TENDA A VELA OMBREGGIANTE

Quadrata lato 3,6mt € 99,00+iva

Quadrata lato 5mt € 175,00+iva





cod. 25009

ESTERNO E' ANCHE ... SEDUTE MORBIDE





cod.

**VARIE FORME E MISURE**





cod.

**SEMPLICITA' E CURA DEI PARTICOLARI**





cod.

**ORTI DI VARIE MISURE**

**PEDANA COSTRUTTIVITA' CON FIORIERE**





cod. 22753LEG

**TAVOLO PIC NIC MONOBLOCCO SENZA SCHIENALE**


**dim.130x123,5x30/50h**





cod.

**TAVOLO E PANCHE DA PIC NIC SENZA SCHIENALE**  
dim.130x160x30/50h



**TAVOLO**  
dim.130x60x50h



**PANCA SENZA SCHIENALE**  
dim. 30x28x30h





cod.

**TAVOLO E PANCHE DA PIC NIC CON SCHIENALE**  
dim.130x160x30/50h



**TAVOLO**  
dim.130x60x50h



**PANCA CON SCHIENALE**  
dim.130x37x30/54h





cod.

**TAVOLO PIC NIC SENZA SCHIENALE CON PIANO E  
SEDUTA IN PEHD dim.130x160x30/50h**



**TAVOLO  
dim. 130x60x50h**



**PANCA SENZASCHIENALE  
dim.130x28x30/54h**






cod.

**TAVOLO PIC NIC CON SCHIENALE CON PIANO E  
SEDUTA IN PEHD dim.130x160x30/50h**



**TAVOLO  
dim. 130x60x50h**

**PANCA CON SCHIENALE  
dim.130x37x30/54h**





cod. 24031

## **PERCORSO MOTORIO IN LEGNO DA ESTERNO**

Percorso in legno componibili e con diverse strutture, per incoraggiare lo sviluppo fisico e il pensiero STEM.

Può essere aggiunto a un'area di arrampicata/movimento già esistente o da solo per aggiungere qualche elemento interessante alla vostra area esterna. Include passerelle e un'isola esagonale, facilmente spostabili per consentire ai più piccoli di progettare la propria passerella. Fornito in kit di montaggio. Dimensioni: fino a 4 mt x 45 cm h.






cod. 23964

**ONDA IN LEGNO dim.400x98x45h**

Struttura dell'onda interamente in legno di pino nordico impregnato in autoclave; tavole laterali sez. cm 19x4,5; piano ondulato in listoni sez. cm 5x4,5; bulloneria di fissaggio zincata in classe 8.8. Età d'uso consigliata 2/6 anni. Dim.400x98x45h

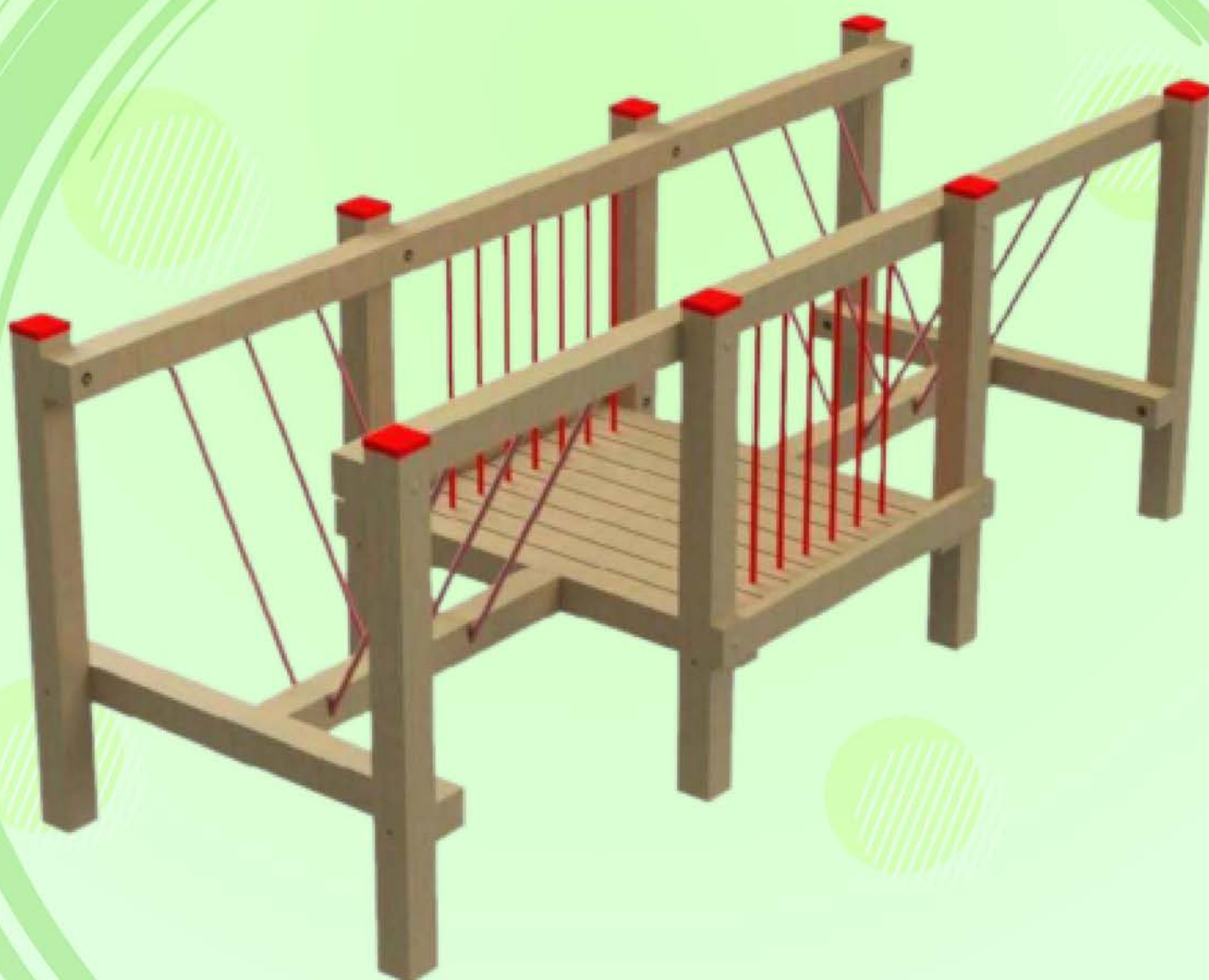




cod. 24471

**Ponte equilibrista dim.300x110x30/110h**

Ponte mobile in legno con montanti e corrimano realizzati in pino impregnato in autoclave sezione cm 9x9; camminamento sostenuto da funi in nylon diametro 14 mm con anima in acciaio; Età 2+. Dim.300x110x30/110h





cod. 23134

**Piattaforma mobile dim.320x110x100h**


Ponte mobile in legno con montanti e corrimano realizzati in pino impregnato in autoclave sezione cm 9x9; bulloneria di fissaggio zincata in classe 8.8. Età 2 +





cod.


**TUNNEL 1 MODULO dim.132x105x120h**





cod.

**TUNNEL 3 MODULI dim. 377x105x120h**







cod.

**E' FESTA dim.104x52x220h**

**CONCERTO DI 5 CAMPANE CON TASTIERA PER SUONI A FESTA. STRUTTURA IN LEGNO LAMELLARE E ACCIAIO**







cod.

**MESDE dim.94x30x150h**

Tasti per l'allegria. Struttura in legno lamellare e acciaio.







cod. 23117

## **TOM TAM dim.115x85x65h**

Maxi xilofono per l'accompagnamento del canto all'aperto, ottimo nei parchi per sollecitare accompagnamento, aggregazione e canti corali. Le note in legno manterranno una buona sonorità anche se dal cielo cadrà acqua. Le note sono percosse con due battenti. La struttura è interamente in legno lamellare di betulla, trattato con vernice naturale atossica.








cod.

## CA TOM dim.50x23x105h

Totem di suono di campanacci nel pieno sole, ottenuti con percussioni provocate dalla spinta con la mano sulla sfera e anche sui lati contemporaneamente. 3 suoni a percussione. Struttura in legno di betulla verniciato.







cod. 90100

**RUZZA dim. 150x95x30h**

Suoni prodotti dal rullo spinto con i piedi.

Struttura in legno lamellare e cilindro rotante in fibra.







cod. 90103

**TEMPURAL dim.150x95x30h**

Effetto pioggia con rotazione manuale. Struttura in legno d'abete e parte rotante in fibra.







cod. 90103

**TOR dim.105x32x150h**

Fai quanti rintocchi vuoi spostando a destra e sinistra la leva. Con le frecce datti le tue ore felici. Struttura in legno e fibra, meccanica in acciaio.







cod.

**BEEEE dim.72x70x105h**

Sono le pecore in gregge. Proviamo a sentirle e vederle.  
Struttura in legno lamellare e campanacci in acciaio.







cod.

**MUUU dim.72x22x105h**

E a sera...il latte! Di giorno ci accompagna nei prati, di sera ci regala una buona tazza. Struttura in legno lamellare e acciaio.







cod.

**RISCIUI dim.100x73x108h**

Sul rullo corri al suono dei ciottoli! Struttura in lamellare e parte rotante in fibra.







cod.

**RUEM dim.110x77x65h**

In stazione...si scende! Struttura in legno lamellare e parte rotante cilindrica in fibra.







cod. 90093

**GIO SO SUN dim.220x60x85h**

In terra e in aria nel suono. Struttura in legno lamellare trattato. Tubo con suono effetto pioggia in acciaio.







cod. 90094

## FUSTAL dim.40x130h

Tasti per le tue armonie. I tasti impattano su note in tubo di alluminio intonate nella scale pentatonica. Struttura esterna in fibra e parti in movimento in acciaio.







cod.

## **FUSTALI' dim.40x95h**

Dai tasti il ritmo del picchio. Tastiera a 3 leve con impatto su sonorizzatori ad amplificare il suono del ritmo. Struttura in legno trattato e fibra.





# *Linea Metallo - Metal Line*





cod. 76076

**SERRA MOBILE PICCOLO GIARDINIERE**  
**dim.150x60x110h**

Può essere facilmente trasportata in diversi luoghi all'interno o all'esterno. La parte superiore trasparente, in vinile, può essere aperta facilmente con cerniera e velcro. Realizzata in legno massello di alta qualità, resistente alle intemperie con una costruzione resistente e sicura. Può contenere fino a 28 vasi del diametro di 13 cm. Struttura portante in tubolare di acciaio verniciato con polveri epossidiche per esterni. Età 3+





cod. 76158

**Tavolo acqua mobile dim.80x60x100h**





cod. 76148

**BILANCIA MOBILE dim.70x50x92h**





cod.

**SET 4 PANCHINE CHIUDIBILE dim.110x36x33h**





cod.

**STAZIONE DI SERVIZIO MOBILE dim.80x65x84h**

Ti servono tricicli? Chedi il catalogo completo





cod.

**STAZIONE DI SERVIZIO MOBILE dim.85x36h**





cod.

**TAVOLO ROTANTE dim.55x27h**





cod.

**PORTA GIOCHI SU RUOTE dim.110x70x83h**





cod.

**TAVOLO MONOBLOCCO dim.120x140x30/50**





cod.

**PORTA GIOCHI SU RUOTE dim.60x90h**





cod.

**TAMBURI TRIO**





cod.

**TAMBURI VARIE ALTEZZE**





cod.  
**CALYPSO**





cod.

**CARRELLO PORTA ABITI E STIVALI (12+12)**

**dim.110x40x120h**





cod. 23048

**CARRELLO PORTA STIVALI (30 paia) dim. 110x40x100h**





# LINEA POLIETILENE PE-HD



Sedute colorate in  
robusto  
polipropilene per  
apprendere ma  
anche giocare  
(manutenzione  
praticamente nulla)







cod. 23118

**CONTENITORE MULTIATTIVITA' dim.150x120x30h**






























Set 3 pz





cod.

## FORME LUMINIOSE DA ESTERNO





# *Accessori per il verde*

Trapiantatore



Zappetta 30cm



Badile 120cm



Badile 120cm





# Accessori per il verde

Rastrello 120cm



Vaporizzatore



Pompa travaso



Annaffiatoio 2L





cod.

**E' FESTA dim.104x52x220h**

**CONCERTO DI 5 CAMPANE CON TASTIERA PER SUONI A  
FESTA. STRUTTURA IN LEGNO LAMELLARE E ACCIAIO**





cod.

## AMPIA SELEZIONE DI SEMENTI





## PREZZI DI VENDITA, IVA, TRASPORTO E MONTAGGIO ESCLUSO

GIOCAREGGIO SRL

Sede legale: via Turati, 18 42020 Quattro Castella RE

Sede operativa: via Zoboli, 7 42124 Reggio Emilia tel.

0522 944126 fax 0522 494029

[info@giocareggio.it](mailto:info@giocareggio.it) [giocareggio@pec.it](mailto:giocareggio@pec.it)

